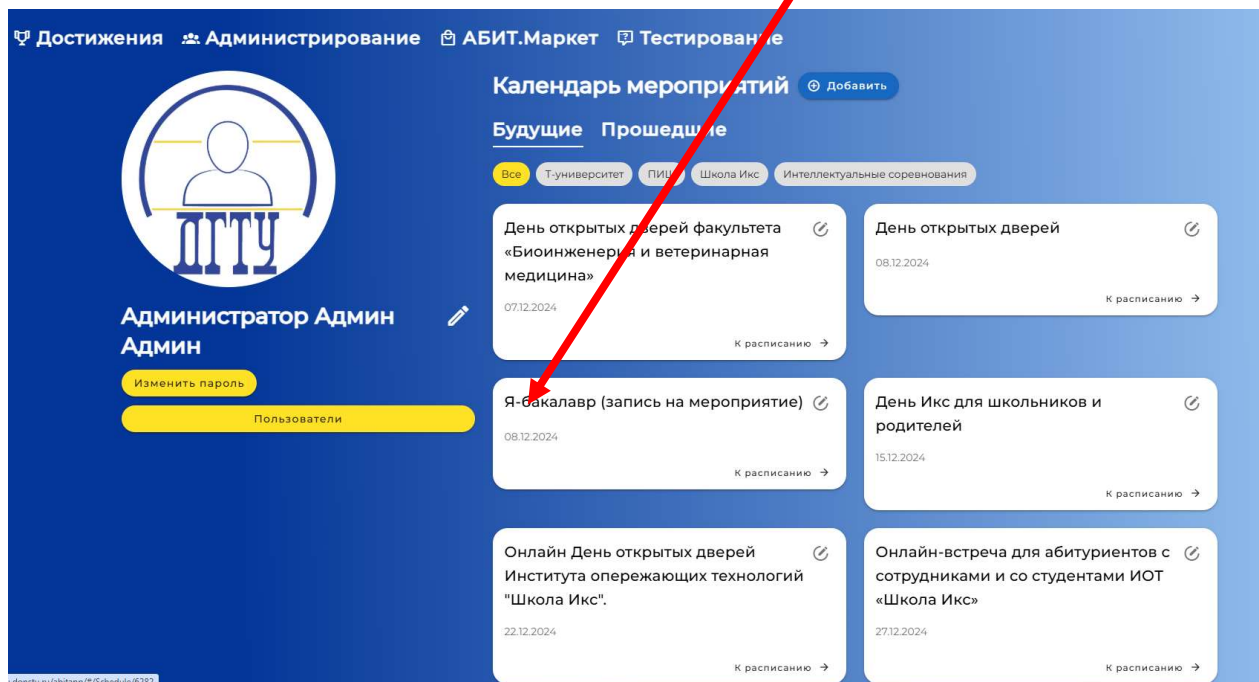


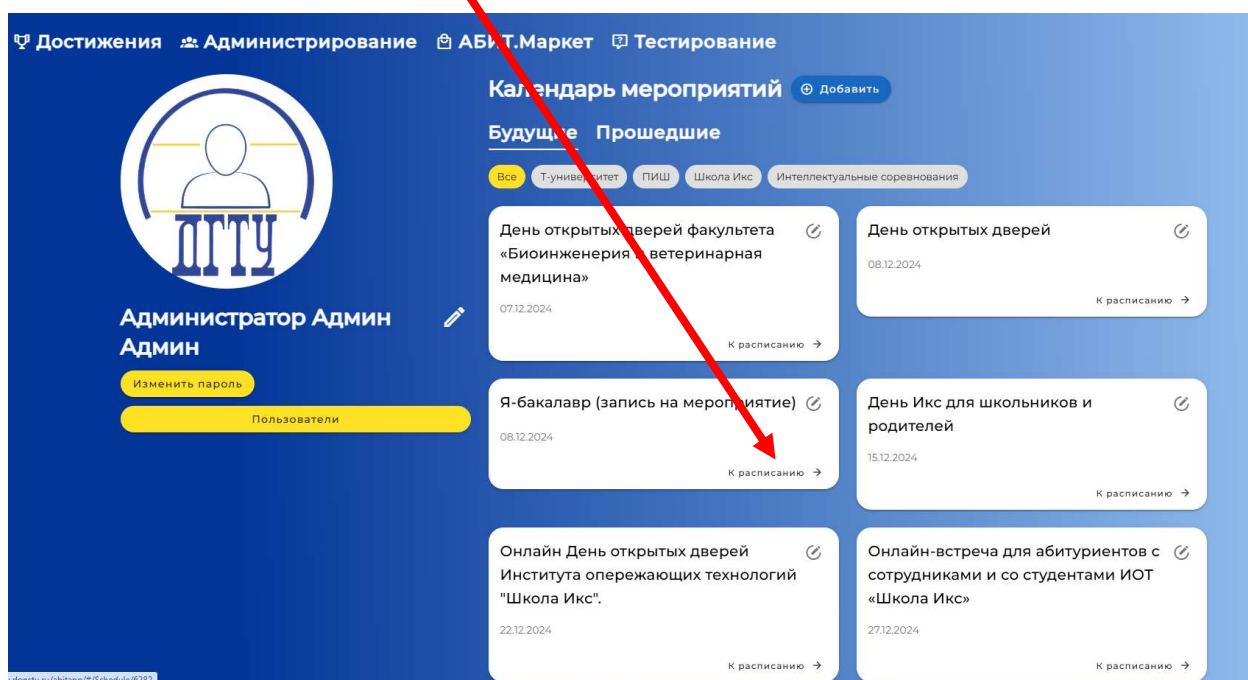
## Инструкция

по прохождению тестирования ОТБОРОЧНОГО ЭТАПА олимпиады  
«Я-бакалавр» для обучающихся 5-11 классов

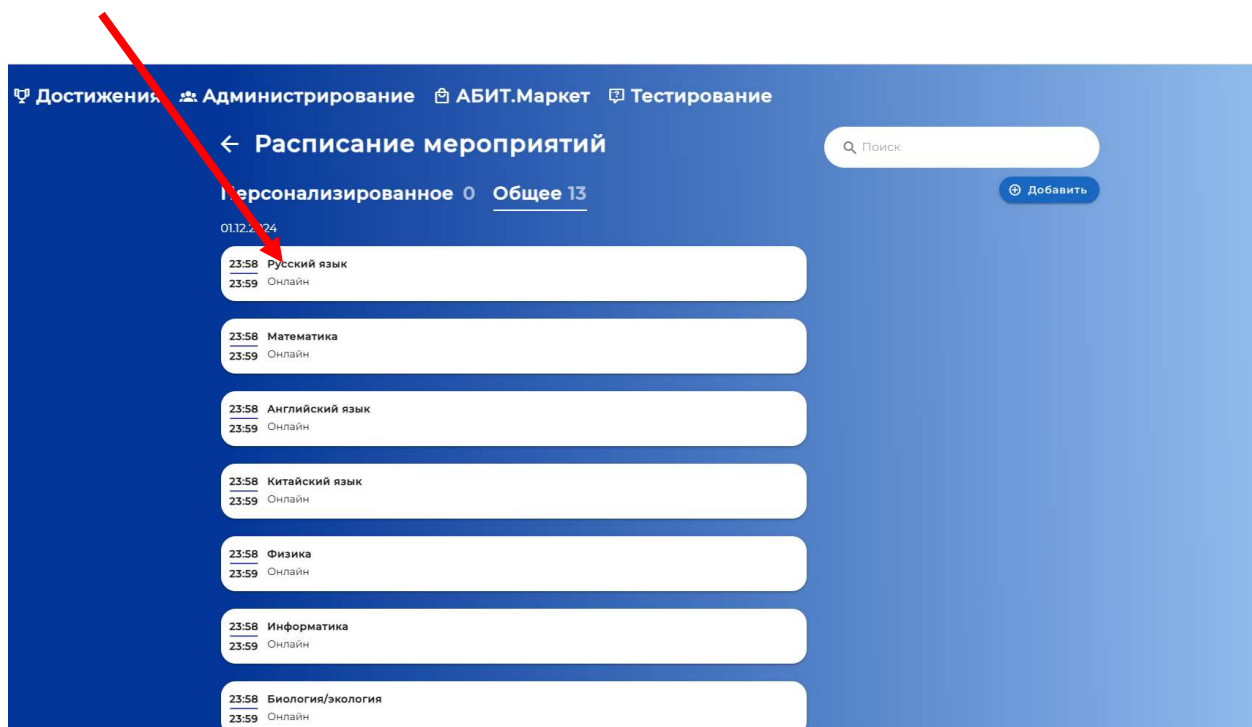
**Шаг 1.** В личном кабинете выбрать вкладку «Я-бакалавр» (запись на мероприятие).



**Шаг 2.** Выбрать "К расписанию" и перейти к выбранному предмету.



**Шаг 3.** Нажать на название предмета, например, «Русский язык».



Справа появится инструкция и ссылка для перехода к тестированию.

**Шаг 4.** Внимательно ознакомьтесь с инструкцией и перейдите по ссылке.

<https://olimp.donstu.ru/login/index.php>

Логин – электронная почта

Пароль – дата рождения в формате ГГГГММДД (год месяц день)

**Шаг 5.** Введите логин и пароль и нажмите кнопку «ВХОД»

**Шаг 6.** Проходите тестирование по выбранному в заявке предмету. Обратите внимание соответствует ли класс, указанный в тестировании номеру класса, в котором обучается участник. Если не соответствует, то необходимо написать в службу поддержки на почту [ya-bakalavr@donstu.ru](mailto:ya-bakalavr@donstu.ru) и описать ситуацию. Тест при этом, до выяснения ситуации, проходить не надо!

Напоминаем!!! На тестирование отводится **60 минут**, пройти тестирование по одному предмету можно **только один раз**.

Результаты пройденных испытаний будут доступны в личном кабинете участника.

Пройти тестирование можно с **15 ноября по 15 декабря 2025 г.** в удобное для вас время.